

# GOLD SUPERFICIE

## CAJA DE DISTRIBUCIÓN IP40 SUPERFICIE

Descripción: CAJA IP40 SUPERFICIE 3x12 (36) MOD.

Referencia:  
**GPS36PT3F**

### Características:

|  |  |
|--|--|
| <b>Tipo de producto:</b>                           | Caja de distribución IP40 de superficie 36 módulos   |
| <b>Dim. exteriores (Alto x Ancho x Prof.):</b>     | 544x285x118 mm   |
| <b>Dim. hueco empotrar (Alto x Ancho x Prof.):</b> | -  |
| <b>Nº Módulos:</b>                                 | 3x12 (36) raíl DIN   |
| <b>Instalación:</b>                                | Superficie   |
| <b>Color:</b>                                      | RAL 9003   |
| <b>Tipo de ventana:</b>                            | Transparente   |
| <b>Peso (kg):</b>                                  | 2,51   |
| <b>Entrada cables:</b>                             | Inf.: 1xM50/M40 4xM25/M20 5xM25/M16 - Post.: 2xM40/M32 4xM25 - Izda.: 2xØ27 1x(60x32) - Dcha.: 2xØ27 1x(60x32) |
| <b>Componentes:</b>                                | -  |
| <b>Materiales:</b>                                 | Materiales plásticos libres de halógenos. Base y marco: ABS  |
| <b>Material de la tapa-ventana-puerta:</b>         | PC fumé  |

### Datos técnicos:

|   |                       |
|---|-----------------------|
| <b>Grado de protección:</b>               | IP40                  |
| <b>Resistencia al impacto:</b>            | IK08                  |
| <b>Resistencia al hilo incandescente:</b> | 650 °C                |
| <b>Presión de bola:</b>                   | 70 °C                 |
| <b>Rango de temperatura ambiente:</b>     | -25 °C / +40 °C       |
| <b>Tensión máxima de empleo:</b>          | 1000 V AC / 1500 V DC |
| <b>Intensidad máxima admisible:</b>       |                       |
| <b>Doble aislamiento:</b>                 | Clase II              |

### Certificados y normas:

|                                |                              |
|--------------------------------|------------------------------|
| <b>Directiva baja tensión:</b> | 2014/35/EU                   |
| <b>Normas:</b>                 | UNE-EN 62208, UNE-EN 61439-1 |
| <b>Certificados:</b>           |                              |



### Codificaciones:

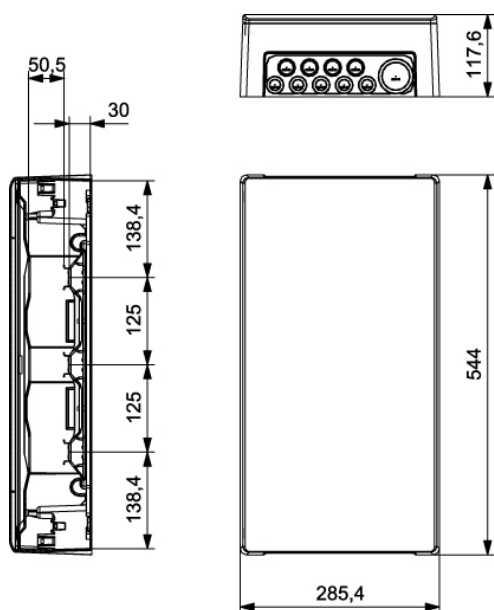
|                          |               |
|--------------------------|---------------|
| <b>Cod. EAN:</b>         | 8431044178165 |
| <b>Cod. Arancelario:</b> | 85.38.10.00   |
| <b>ETIM 8.0:</b>         | EC000214      |

# GOLD SUPERFICIE


## CAJA DE DISTRIBUCIÓN IP40 SUPERFICIE


Descripción: CAJA IP40 SUPERFICIE 3x12 (36) MOD.


Referencia: GPS36PT3F



### Plano detallado:

 <http://www.ide.es/downloads/planos/pdf/GPS36PT3F.pdf>

 <http://www.ide.es/downloads/planos/dxf/GPS36PT3F.dxf>

 <http://www.ide.es/downloads/planos/stp/GPS36PT3F.stp>

### Dimensiones exteriores (Alto x Ancho x Prof.):

544x285x118 mm

### Dim. hueco empotrar (Alto x Ancho x Prof.):

-

### Sostenibilidad:

RoHS - REACH

### Suministro:

Suministrado en embalaje individual de cartón. Los embalajes múltiples se conforman enfajando con film transparente los embalajes individuales.

Unidades de embalaje: 4

### Fin de vida del producto:

No necesita operaciones de reciclaje específicas

### Aplicaciones recomendadas:

Sector terciario y residencial. Uso en interiores, diseñadas para ser instaladas en superficie. Apartamentos, casas, oficinas, hoteles, etc.