

SERIE ATLANTIC

ARMARIOS METÁLICOS DE DISTRIBUCIÓN IP40

Descripción: ARMARIO DISTRIBUCIÓN SUP.IP40 PT (48-72 MOD.)

Referencia:

40SUP48-72PT

Características:

Tipo de producto:	Armario de distribución compacto IP40 con bastidor extraíble
Dimensiones exteriores:	(AxBxC) 510x670x212 mm
Instalación:	Superficie
Tipo de puerta:	Puerta transparente
Tipo de cierre:	Cierre 1/4 de vuelta de doble paletón de 5 mm.
Acabado de superficie:	Pintura epoxi poliéster endurecida gofrado
Color:	RAL 9003
Descripción placa:	Sin placa de montaje
Peso (kg):	16,2
Materiales:	Acero laminado en frío EN 10130+A1 y chasis en acero galvanizado
Espesor:	Armario: 1,2 mm. Puerta de cristal: 4 mm
Junta de estanqueidad:	Junta de estanqueidad de poliuretano inyectado
Material de la puerta:	Cristal templado
Capacidad:	48 módulos (2 tapas mod. 200 mm + 1 tapa ciega 50 mm). 72 módulos (3 tapas mod. 150 mm)
Carga máxima del armario:	
Carga máxima de la placa:	
Carga máxima de la puerta:	

Datos técnicos:

Grado de protección:	IP40
Grado de protección NEMA:	
Resistencia al impacto:	IK09
Rango de temperatura ambiente:	-25 °C / +40 °C
Tensión máxima de empleo:	1000 V AC / 1500 V DC

Certificados y normas:

Directiva:	2014/35/EU
Normas:	UNE-EN 62208, UNE-EN 61439-1
Certificados:	



Codificaciones:

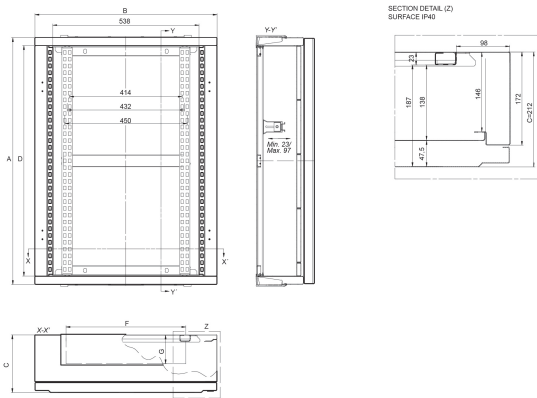
Cod. EAN:	8431044283111
Cod. Arancelario:	85.38.10.00
ETIM 8.0:	EC000058

SERIE ATLANTIC




ARMARIOS METÁLICOS DE DISTRIBUCIÓN IP40

Descripción: ARMARIO DISTRIBUCIÓN SUP.IP40 PT (48-72 MOD.)

Referencia: 40SUP48-72PT



Plano Genérico

- Plano detallado:  <http://www.ide.es/downloads/planos/pdf/40SUP48-72PT.pdf>
 <http://www.ide.es/downloads/planos/dxf/40SUP48-72PT.dxf>
 <http://www.ide.es/downloads/planos/stp/40SUP48-72PT.stp>

Entrada de cables:	(FxG) 440x106 mm	Dimensiones hueco empotrar:	-
Sujeción a pared:	-	Material sujeción a pared:	-
Espacio útil interior:	(D) 450 mm	Pta. Cristal (Hueco visto):	(AlttoxAncho) 370x440 mm
Nº Bisagras:	-	Nº Perfiles en puerta:	-

Sostenibilidad:

RoHS - REACH

Fin de vida del producto:

No necesita operaciones de reciclaje específicas

Suministro:

Suministrado montado en embalaje individual que contiene el armario con la puerta y los cierres montados, y bolsa de accesorios. NO incluye tapas ni raíl DIN

Aplicaciones recomendadas:

Sector terciario y residencial. Uso en interiores, locales, grandes almacenes, colegios, oficinas, etc.