

SERIE ARGENTA PLUS

ARMARIOS METÁLICOS AUTOPORTANTES IP55 (ENL)

Descripción: ARMARIO ENL 1650x600x500 PT/SP-IP55

Referencia:

ENL1656050PT/SP

Características:

Tipo de producto:	Armario metálico autoportante enlazable IP55 (ENL)
Dimensiones exteriores:	(AxBxC) 1650x600x500 mm
Instalación:	Superficie
Tipo de puerta:	Puerta transparente
Tipo de cierre:	Cierre 4 puntos, inserto doble-bit con maneta escamoteable gris RAL 7016
Acabado de superficie:	Capa de imprimación más pintura poliéster endurecida, con protección UV.
Color:	RAL 7035
Descripción placa:	Sin placa de montaje
Peso (kg):	69,2
Materiales:	Acero laminado en frío EN 10130+A1
Espesor:	Cuerpo 1,5 mm. Puerta: 2 mm. Tapa pasacables: 1,2 mm.
Junta de estanqueidad:	Junta de estanqueidad de poliuretano inyectado
Material de la puerta:	Cristal templado de 4 mm de espesor
Capacidad:	
Carga máxima del armario:	
Carga máxima de la placa:	
Carga máxima de la puerta:	

Datos técnicos:

Grado de protección:	IP55
Grado de protección NEMA:	NEMA 1, 12
Resistencia al impacto:	IK09
Rango de temperatura ambiente:	-25 °C / +60 °C
Tensión máxima de empleo:	1000 V AC / 1500 V DC

Certificados y normas:

Directiva:	2014/35/EU
Normas:	UNE-EN 62208, UNE-EN 61439-1
Certificados:	UL508A



Codificaciones:

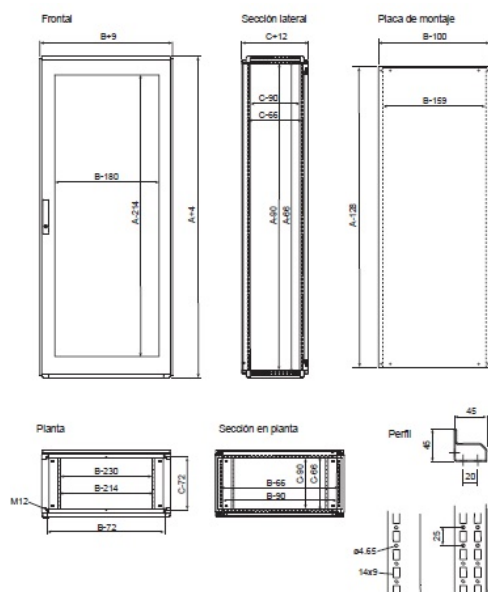
Cod. EAN:	8431044155715
Cod. Arancelario:	85.38.10.00
ETIM 8.0:	EC000261

SERIE ARGENTA PLUS



ARMARIOS METÁLICOS AUTOPORTANTES IP55 (ENL)

Descripción: ARMARIO ENL 1650x600x500 PT/SP-IP55

Referencia: ENL1656050PT/SP



Plano Genérico

Plano detallado:  <https://www.ide.es/downloads/planos/pdf/ENL1656050PTSP.pdf>
 <https://www.ide.es/downloads/planos/dxf/ENL1656050PTSP.dxf>
 <https://www.ide.es/downloads/planos/stp/ENL1656050PTSP.stp>

Entrada de cables: (AnchoxProf.) 370x410 mm
Sujeción a pared: -
Espacio útil interior: (AlttoxAnchoxProf.) 1560x510x410 mm
Nº Bisagras:

Dimensiones hueco empotrar: -
Material sujeción a pared:
Pta. Cristal (Hueco visto): (AlttoxAncho) 1436x430 mm
Nº Perfiles en puerta:

Sostenibilidad:

RoHS - REACH

Suministro:

Suministrado sobre palé, protegido con cantoneras de nido de abeja y film retráctil. Incorpora 2 cáncamos y tapas para la entrada de cables. No incluye placa de montaje ni paneles laterales.

Fin de vida del producto:

No necesita operaciones de reciclaje específicas

Aplicaciones recomendadas:

Entornos industriales, empresas de fabricación donde se requiere un alto grado de protección frente al polvo, salpicaduras e impactos.